













Colegio Particular Subvencionado Manzanal
"Sembrando para el futuro"

GUÍA DE APRENDIZAJE INGLÉS

Nombre del alumno(a)		Fecha		Curso
		Semana 17 03 al 07 de Agosto 2020.		3° Básico
Objetivo(s) de aprendizaje			Habilidades a desarrollar	
OA 13 Escribir (por ejemplo: completar o responder preguntas), de acuerdo a un modelo y con apoyo de imágenes y vocabulario dado, textos como oraciones, invitaciones y diálogos de dos o tres intercambios acerca de temas conocidos o de otras asignaturas			Reconocer, comprender, aplicar.	
Objetivo de la clase				
<ul style="list-style-type: none"> Reconocer clima, estaciones del año y meses en inglés. 				
Indicadores de Evaluación				
<ul style="list-style-type: none"> Identifican clima en inglés mediante imágenes. Clasifican meses, estaciones del año y clima en inglés. 				
Docente	María Fernanda Fernández Jeldres	Correo	mfernandezj@colegiomanzanal.cl	

I Let's remember the weather. Look at the pictures and WRITE the words in the correct picture. Use the words given in the box below (Vamos a recordar el clima. Mira las imágenes y ESCRIBE las palabras en la imagen correcta. Usa las palabras dadas en el cuadro de abajo)

rainy, snowy, hot, cold, sunny, warm, cloudy, rainbow, cool, windy

				
1.	2.	3.	4.	5.
				
6.	7.	8.	9.	10.



Colegio Particular Subvencionado Manzanal
"Sembrando para el futuro"

II CLASSIFY the words in the box in months, seasons and weather. (CLASIFICA las palabras de la tabla en meses, estaciones del año y clima)



September ,Spring, hot , October , freezing, Fall, cold ,winter , November, December , January , Summer , February , windy , March , warm , April ,May , rainy , June , sunny, July , August ,cloudy

Months	Seasons	Weather
1.	1.	1.
2.	2.	2.
3.	3.	3.
4.	4.	4.
5.		5.
6.		6.
7.		7.
8.		8.
9.		
10.		
11.		
12.		



III Look at the pictures and COMPLETE the sentences using the words given in the box below. (Mira las imagenes y COMPLETA las oraciones usando las palabras dadas en el cuadro de abajo)

<i>Summer</i>	<i>Spring</i>	<i>Winter</i>	<i>Autumn</i>
<i>Cold</i>	<i>Warm</i>	<i>Hot</i>	<i>Cool</i>



In _____ we go to the beach. In _____ the leaves fall from the trees. The weather is _____. The weather is _____.



Colegio Particular Subvencionado Manzanal
"Sembrando para el futuro"



In _____ it snows.
The weather is _____.



In _____ the flowers
grow. The weather is _____.

*Enviar foto de la guía desarrollada al correo de la profesora y archivar en cuaderno de inglés.



YOU ARE EXCELLENT!!

Autoevaluación o Reflexión personal sobre la actividad:

1.- ¿Qué fue lo más difícil de este trabajo? ¿Porqué

.....

