



Colegio Particular Subvencionado Manzanal
"Sembrando para el futuro"

Asignatura: Artes Visuales

Curso: 2° Básico

Semana 29

Fecha: 13 al 16 de octubre de 2020

NOMBRE ALUMNO(A):	
PROFESOR(A): Francisca Valenzuela B	CORREO: franciscavb14@gmail.com
Objetivo de la clase: - Observar pinturas con figuras geométricas para crear la propia.	
CONTENIDOS	Formas geométricas en las pinturas.
HABILIDADES TRABAJADAS	Observar, Crear, Realizar
Objetivo de Aprendizaje 1: Expresar y crear trabajos de arte a partir de la observación del: > entorno natural: figura humana y paisajes chilenos > entorno cultural: personas y patrimonio cultural de Chile > entorno artístico: obras de arte local, chileno, latinoamericano y del resto del mundo.	
INDICADORES DE EVALUACIÓN	- Experimentar y aplicar elementos del lenguaje visual (incluidos los del nivel anterior) en sus trabajos de arte: > línea (vertical, horizontal, diagonal, espiral y quebrada) > color (primarios y secundarios) > formas (geométricas)

INDICACIONES:

Copia en tu cuaderno el objetivo, número de semana y de actividad, luego escribe actividad: Desarrollar clase 18 recuerda escribir las consultas al correo de profesora.

No es necesario imprimir, en caso de hacerlo enviar fotografía, para su revisión.

La actividad se debe enviar a mi correo



Objetivo: Observar pinturas con figuras geométricas para crear la propia.


Clase 18

Actividad 1

Instrucciones


- Observan obras de **Kandinsky, Miró y Picasso** y formas utilizados por el artista.
- Dibujan algunas figuras geométricas en cartulinas o papel lustre como: triángulo, círculo, cuadrado y rectángulo, los recortan, las pegan para realizar un collage en una hoja de block.
- Luego con plumones o marcadores remarcan las figuras dibujándoles ojos, nariz, boca, piernas, brazos y manos entre otros, basándose en las pinturas de Jean Miró.

Pinturas de Picasso






Pinturas de Miró





Pinturas de Kandinsky





A) Lee y responde a las siguientes preguntas.

1) ¿Cuáles son los colores que predominan en el trabajo de arte?

2) ¿Cuáles son las formas que predominan?

3) ¿Qué representa el trabajo de arte? y ¿Te gusto aprender sobre las figuras geométricas con la pintura?

¡Vamos tú puedes!

